

# ОБ ИСПОЛНЕНИИ БЮДЖЕТА ХОЙНИКСКОГО РАЙОНА ЗА 2020 ГОД

## Доходы бюджета района за 2020 год

За 2020 год **доходная часть** бюджета Хойникского района исполнена в объеме 15 183,2 тыс. рубля, при утвержденном годовом плане 15 149,1 тыс. рубля, что составляет 100,2% уточненного годового плана.

Для сравнения за 2019 год в доход бюджета поступило 13 566,9 тыс. рубля или 100,5 % уточненного годового плана. Поступления платежей за 2020 год увеличились по сравнению с 2019 годом на 1616,3 тыс. рубля.

Первоначальный годовой план исполнен на 117,2%.

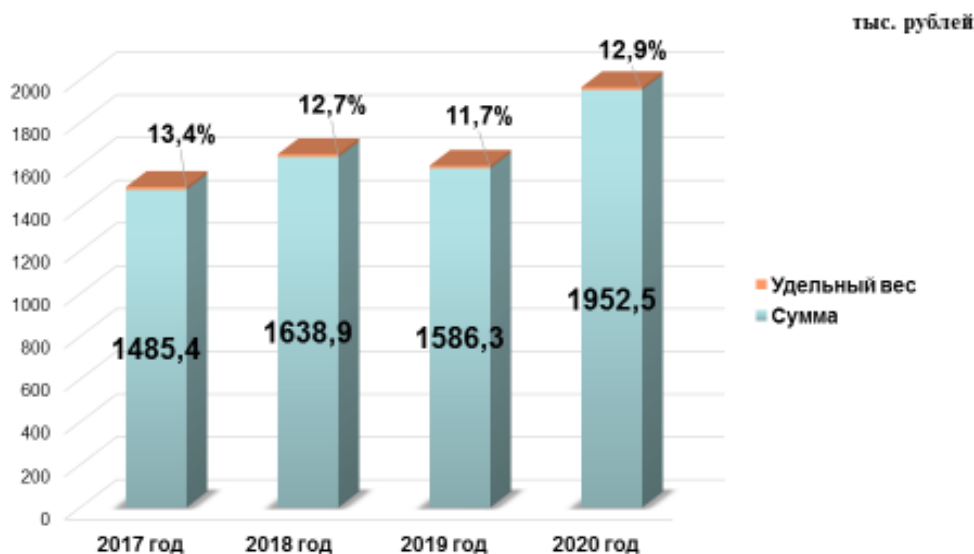
**Основными бюджетообразующими налогами** в отчетном периоде выступают **подходный налог** (33,6 % в общем объеме поступления доходов или 5 108,5 тыс. рубля), **налог на добавленную стоимость** (15,1 % или 2 285,4 тыс. рубля), **налоги на собственность** (27,8 % или 4 216,6 тыс. рубля).

СТРУКТУРА СОБСТВЕННЫХ ДОХОДОВ БЮДЖЕТА РАЙОНА ЗА  
2020 ГОД



По итогам работы за 2020 год в бюджет района поступило 1 952,5 тыс. рубля **неналоговых доходов**, что составило 100,4 % годового плана. По сравнению с 2019 годом (1 586,3 тыс. рубля, 100,3% годового плана) поступления увеличились на 366,2 тыс. рубля. Удельный вес неналоговых доходов в доходной части бюджета за 2020 год составляет 12,9 % против 12,7 % за 2019 год.

## Динамика поступления неналоговых платежей

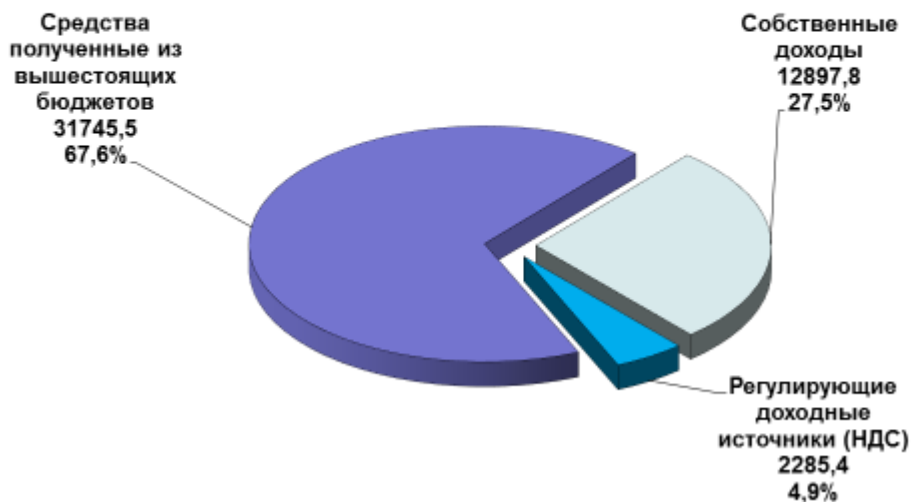


По состоянию на 01.01.2021 г. задолженность по платежам в бюджет составила 226,6 тыс. рублей и увеличилась по сравнению с началом года на 21,9 тыс. рублей.

В период 2020 года в бюджет района в виде безвозмездных поступлений из областного и республиканского бюджетов поступило 31 745,5 тыс. рублей или 99,87% годового плана, из них: дотации – 19 801,9 тыс. рублей или 100% годовых ассигнований, субвенции на финансирование расходов, связанных с преодолением последствий катастрофы на Чернобыльской АЭС профинансированы в объеме – 6 361,0 тыс. рублей (*в том числе: на организацию бесплатного питания учащихся на территории радиоактивного загрязнения 1 066,9 тыс. рублей, приобретение оборудования 186,6 тыс. рублей, капитальный ремонт центральной районной больницы 1 115,5 тыс. рублей и на проведение мероприятий в АПК по радиационной защите и адресному применению защитных мер 3 992,0 тыс. рублей*), субвенции на финансирование расходов по индексированным жилищным квотам 1,2 тыс. рублей, иные межбюджетные трансферты – 5 581,4 тыс. рублей.

### Структура доходов бюджета Хойникского района за 2020 год

( Всего доходов 46 928,8 тыс. рублей )



Таким образом, **доходы консолидированного бюджета района** с учетом безвозмездных поступлений из республиканского и областного бюджетов составили 46 928,8 тыс. рублей или 99,98% годового плана. (2019 год – 41 623,1 тыс. рублей, или 99,97% годового плана).

### Расходы бюджета района

Расходы бюджета района за 2020 год произведены в пределах, поступивших в бюджет доходов и средств из республиканского и областного бюджетов и составили 46 958,6 тыс. рублей или 99,8% годового плана (2019 год – 41467,5 тыс. рублей или 99,3% годового плана).

В результате принятых мер финансового регулирования, обеспечена своевременная и в полном объеме выплата заработной платы работникам бюджетной сферы, профинансированы первоочередные расходы бюджета и произведена оплата за потребленные теплоэнергоресурсы учреждениями бюджетной сферы.

Объем финансирования отраслей за 2020 года представлен в таблице:

тыс. рублей

Разделы	Уточненн ый годовой план	Исполнено за 2020 год	Удельн ый вес отрасли в общей сумме расхода в (%)	% финанси рования к годовом у плану
Общегосударственная деятельность	4 884,9	4 874,6	10,4	99,78
Национальная оборона	2,4	2,4	0,01	100,0
Судебная власть, правоохранительная деятельность и обеспечение безопасности	79,3	78,1	0,2	98,55
Национальная экономика	5 048,3	5 041,4	10,7	99,86
Охрана окружающей среды	42,3	41,9	0,1	98,98
Жилищно-коммунальные услуги и жилищное строительство	5 339,8	5 330,6	11,3	99,82
Здравоохранение	12 972,9	12 926,2	27,5	99,63
Физическая культура, спорт, культура и средства массовой информации	1 854,7	1 854,5	3,9	99,99
Образование	14 019,1	14 017,6	30,0	99,98
Социальная политика	2 810,5	2 791,3	5,9	99,31
<b>Итого расходов</b>	<b>47 054,2</b>	<b>46 958,6</b>		<b>99,79</b>

В 2020 году сохранился курс на социальную направленность бюджета.

В отчетном периоде в приоритетном порядке осуществлялось финансирование расходов на выплату заработной платы и отчислений на нее, трансфертов населению непосредственно получателям социальных выплат, оплату продуктов питания, лекарственных средств, коммунальных услуг, оплату транспортных услуг по подвозу учащихся и работе скорой медицинской помощи.

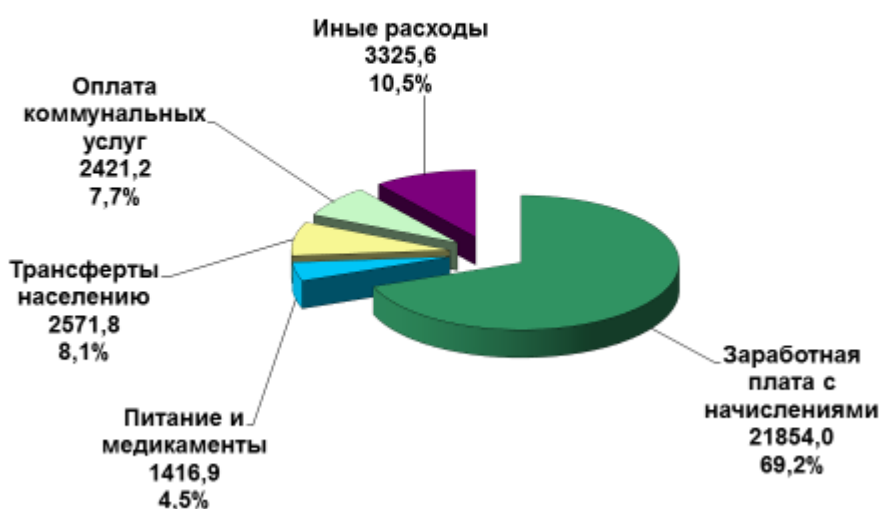
Всего **расходы на социальную сферу** за 2020 год составили 31 589,5 тыс. рублей (99,7% к уточненному годовому плану). Их удельный вес в общих расходах бюджета составил 67,3%, что на 2,7

процентных пункта ниже показателя, утвержденного в бюджете. По сравнению с соответствующим периодом 2019 года расходы увеличились на 3 994,8 тыс. рублей или на 14,5%.

В сложившейся структуре расходов социальной сферы 28 263,9 тыс. рублей или 89,5% составили социально-значимые расходы (с учетом расходов на коммунальные услуги).

**Кредиторская задолженность** по бюджету района на 1 января 2021 года отсутствует.

Удельный вес социально значимых статей расходов социальной сферы за 2020 год  
( всего 31 589,5 тыс. рублей )



Расходы по разделу «**Национальная экономика**» произведены в сумме 5 041,4 тыс. рублей, что составило 99,86% к годовому плану в том числе:

- расходы по отрасли «Сельское хозяйство, рыбохозяйственная деятельность» в 2020 году составили 4 576,7 тыс. рублей или 99,93% годового объема уточненных плановых назначений, из них расходы за счет субвенций, переданных в соответствии с решением Гомельского областного Совета депутатов от 25 января 2018г. №268 в рамках реализации мероприятий Государственной программы по преодолению последствий катастрофы на Чернобыльской АЭС на 2011-2015 годы и на период до 2020 года в части проведения защитных мероприятий в сельскохозяйственном производстве в сумме 3 992,0 тыс. рублей или 99,97% к годовым ассигнованиям;

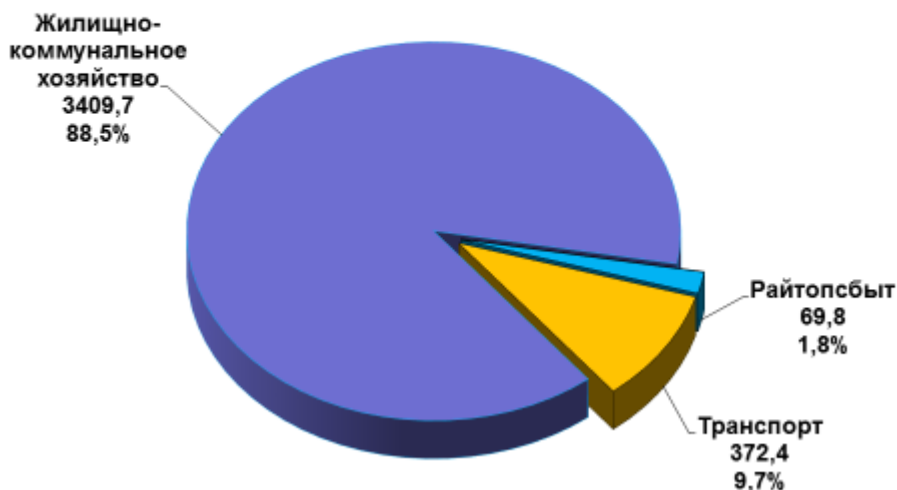
- на содержание райветстанции направлено 507,1 тыс. рублей или 99,76% годовых ассигнований;

- топливоснабжающей организации района на возмещение оптовых надбавок и разницы в ценах по твердым видам топлива, реализованного населению направлено 69,8 тыс. рублей, что составляет 100% к годовому плану. (За 2019 год освоение средств составляло 73,5 тыс. рублей или 100 % к годовому плану).

- автотранспортное предприятие района профинансировано в сумме 372,4 тыс. рублей или 99,97% к годовому плану финансирования, в том числе не относимые на себестоимость – 8,9 тыс. рублей.

Расходы на средства массовой информации составили 25,3 тыс. рублей или 100,0 % уточненных плановых годовых ассигнований.

**ОБЪЁМ СРЕДСТВ, НАПРАВЛЕННЫХ В 2020 ГОДУ НА СУБСИДИРОВАНИЕ ОТРАСЛЕЙ ПО ОКАЗАНИЮ СОЦИАЛЬНО ЗНАЧИМЫХ УСЛУГ НАСЕЛЕНИЮ ПО ЦЕНАМ НИЖЕ СЕБЕСТОИМОСТИ.  
(ВСЕГО 3 851,9 тыс. рублей)**



По отрасли «Жилищно-коммунальные услуги и жилищное строительство» расходы бюджета составили 5 330,6 тыс. рублей, что составило 99,8% годового плана финансирования, удельный вес в объеме расходов бюджета составил 11,3 %.

На финансирование части расходов по оказанию жилищно-коммунальных услуг населению, проживающему в обслуживаемом организацией ЖКХ жилищном фонде направлено из бюджета 3409,7 тыс. рублей.

В 2020 году предприятием на цели капитального ремонта жилфонда направлено 400,4 тыс. рублей отчислений нанимателей и собственников жилых помещений и 509,7 тыс. рублей бюджетных ассигнований.